

ほしや かいなん [布施屋駅(和歌山市)～海南駅(海南市)]

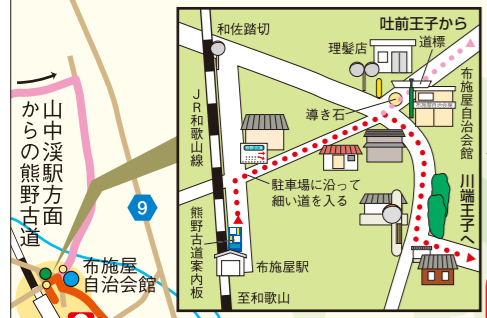
歩行距離 17.2km
標準歩行時間 4時間40分
標準所要時間 6時間50分

紀ノ川の南岸にあたる、和歌山
入口海南へ向かうルートです。

市布施屋から、矢田峠・汐見峠と二つの峠を越えて熊野の
比較的平坦な道をのんびりと歩いていただくことができます。

このコースは現在も生活道として利用されているところがほとんどで、古道の面影を残すところはほとんどありません。ただし旧中筋家住宅をはじめとした和佐地区、四つ石地蔵周辺の多田地区等で昔の面影を残した街並をみることができます。通行量の多い区間もありますので車には充分注意してお歩きください。

※歩行速度により所要時間は異なります。目安として参考にして下さい。(標準歩行時間は、健脚の成人男性が歩いた際の時間です。)

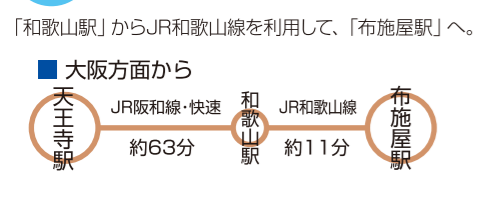


凡例

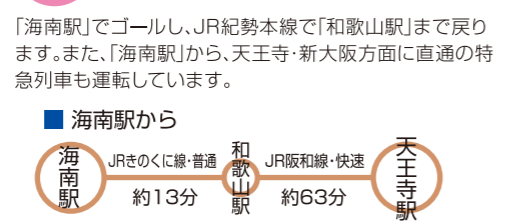
- 王子 (Red square icon)
- トイレ (Blue toilet icon)
- 公衆電話 (Blue telephone icon)
- 自販機 (Blue vending machine icon)
- 休憩所 (Blue bench icon)
- コンビニ (Blue convenience store icon)
- 道標(和佐歴史研究会) (Green circle icon)
- スタンプ (Blue stamp icon)
- 道標 (Blue circle icon)
- 導き石 (Yellow circle icon)

導き石
和歌山市では、町なかの交差点に導き石が埋め込まれています。道の分りにくいところは、この石を目印に進みます。

スタート地点までのアクセス



お帰りは



ひとくちメモ

コースの沿道各所には、農産物の販売所が点在しています。春先のタケノコや初夏のモモといった新鮮な農産物を買うことが出来るのも楽しみのひとつです。海南駅に少し早くゴールしたのなら、紀州漆器で有名な黒江の町並を歩くのもおすすめです。海南の観光の全てが分かる案内センター「かいぶつくん(海南駅内)」で、アドバイスをしてもらいましょう。お問い合わせ: 海南市物産観光センターかいぶつくん TEL.073-484-2326

標準の歩行記録(参考行程:見学時間等を含む)

布施屋駅	川端王子	和佐王子	矢田峠	平緒王子	伊太祁曾神社	奈久智王子	武内神社	四つ石地蔵	松坂王子	汐見峠	春日神社	松代王子	菩提房王子	海南駅				
8:40	8:45	8:50	9:30	9:40	9:55	10:05	10:45	10:50	11:10	11:55	12:20	12:25	12:45	12:55	13:20	13:25	13:45	13:50
(和佐大八郎の墓も見学) (小休止) (ここで昼食休憩:お弁当) (小休止) (少し長い目の休けい)																		

沿道の花ごよみ

高積山
サクラ...見頃 3月下旬~4月上旬
奈久智王子手前
桃の花...見頃 4月上旬
矢田峠周辺
みかんの花...見頃 5月上旬
花の見頃は年により異なる場合があります。

街道マップ「紀伊路布施屋駅～海南駅」
海南駅～紀伊宮原駅(P8)